




Seminar – Bibelstunden

Teil 1 Bibelstunden ausarbeiten

Überblick




Mittwoch, 29.06.2022, 19:30 Uhr – 21:00 Uhr
Thema: Bibelstunden ausarbeiten

Mittwoch, 06.07.2022, 19:30 Uhr – 21:00 Uhr
Thema: Bibelstunden halten praktisch

Mittwoch, 13.07.2022, 19:30 Uhr – 21:00 Uhr
Thema: Menschen in Entscheidungen begleiten

Überblick



Ablauf des Abends

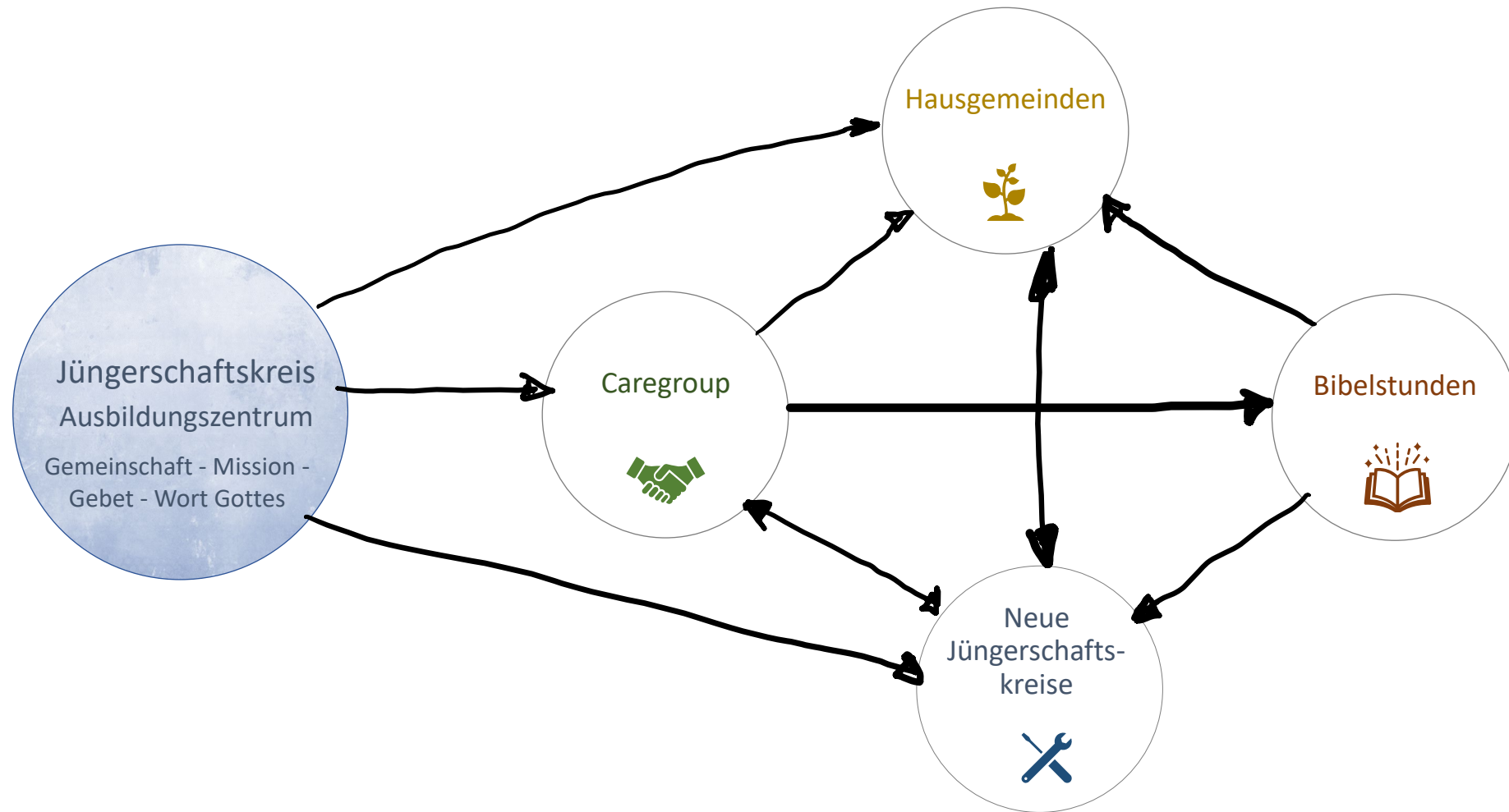
- Umfrage
- Impuls, Teil 1: „Ein göttlicher Plan“
- Gruppenarbeit 1
- Impuls, Teil 2: „Bibelstunden ausarbeiten“
- Gruppenarbeit 2
- Aufgabe
- Abschluss/Ausblick

Überblick

BETE

Lebe

REDE





BETE

Lebe

REDE

Bibelstunden – ein göttlicher Plan



„Der Plan, Bibelstunden zu halten, ist eine Idee, die aus dem Himmel stammt. Viele Männer und Frauen können in diesem Zweig evangelistischer Arbeit tätig werden. Mitarbeiter können dadurch herangebildet werden, die sehr wirksam im Werk Gottes arbeiten. Das Wort Gottes wird auf diese Weise Tausenden nahe gebracht, und unsere Mitarbeiter kommen in persönlichen Kontakt zu Menschen aus allen Völkern und Sprachen...

Bibelstunden – ein göttlicher Plan



... Die Bibel kommt auf diese Weise in die Familien und ihre heiligen Wahrheiten dringen in das Gewissen der Menschen. Sie werden dadurch angeregt zu lesen, zu forschen und selbst zu urteilen. Auf ihnen ruht die Verantwortung, ob sie göttliche Erleuchtung annehmen oder nicht. Gott lässt diese wertvolle Arbeit für ihn bestimmt nicht unbelohnt. Jede demütige Bemühung, die in seinem Namen unternommen wird, krönt er mit Erfolg.“

Im Dienst für Christus, S. 177




BETE

Lebe

REDE

Bibelstunden – ein göttlicher Plan



„Viele werden gerufen werden, von Haus zu Haus zu gehen, Bibelstunden zu geben und mit denen zu beten, die dafür aufgeschlossen sind.“

Im Dienst für Christus, S. 177


„Unsere Gemeindeglieder sollten mehr von Haus zu Haus arbeiten, Bibelstunden erteilen und Schriften verbreiten.“

Im Dienst für Christus, S. 144

„Viele Mitarbeiter sollen daran beteiligt sein, von Haus zu Haus zu arbeiten und den Familien Bibelstunden zu geben.“

Im Dienst für Christus, S. 178

Bibelstunden – ein göttlicher Plan



Diese Art Bibelstunden zu geben ist nicht mit einer Predigt vergleichbar, wo einer redet und alle anderen hören zu. Sie haben nicht die Form eines Monologs. Es geht darum, dass gezielt Fragen zum Text gestellt werden, die dem Bibelstundenteilnehmer helfen, die Antwort *selbst* aus dem Bibeltext herauszulesen.




BETE

Lebe

REDE

Drei Arten von Fragen



1. Inhaltsfragen

- Schärfen den Blick für das, was wirklich im Text steht.


2. Bedeutungsfragen

- Fragen nach der Interpretation/Bedeutung eines Bibeltextes.

3. Anwendungsfragen

- Der Fokus liegt auf der Anwendung im persönlichen Leben. Die Umsetzung des Erkannten.

Bibelstunden und Fragenstellen



Breakoutrooms (5 Minuten):

Welche Vorteile siehst du darin, mit gezielten Fragen zum Text Bibelstunden zu geben?

1. Ich halte keinen Monolog, sondern gebe meinem Gegenüber die Möglichkeit, die Antwort *selbst* zu entdecken.
2. Durch gute Fragen wird der andere zum Nachdenken angeregt.
3. Nicht meine Meinung steht im Mittelpunkt, sondern Gottes Wort. Mein Gegenüber findet es *selbst* heraus, ob es biblisch ist oder nicht.




BETE

Lebe


REDE

Bibelstunden und Fragenstellen



4. Es entsteht ein echtes Gespräch, das mir hilft, den anderen zu verstehen und zu sehen, wo er geistlich steht.
5. Durch die Anwendungsfragen bleibt man nicht bei der Theorie stehen.
6. Auf diese Art BS zu geben ist sehr einfach.

Die richtigen Fragen finden



Beispiel: Johannes 5,39.40

1. Ich muss den Bibeltext selbst gut verstehen, um zu wissen, um was es geht und was hier vermittelt werden soll.
2. Was sagt der Text aus und was soll mit dieser Aussage übergebracht werden?

Aussage:

Die Bibel zeigt uns den Weg zum ewigen Leben indem sie uns Jesus darstellt. Bibellesen allein reicht aber nicht. Ich muss zu Jesus kommen.

Die richtigen Fragen finden



Beispiel: Johannes 5,39.40

Welche Fragen kann ich stellen, so dass der BS-Teilnehmer die Antworten selbst im Bibeltext entdecken kann?

Nachdem der Bibeltext gemeinsam gelesen wurde, kann es in der BS hilfreich sein, mit einem kurzen einleitenden Gedanken zum Bibeltext hinzuführen. Dabei kann man manchmal schon Dinge aus dem Text zusammenfassen oder den Hintergrund erklären. Hier könnte das z.B. so aussehen:

Die richtigen Fragen finden



Beispiel: Johannes 5,39.40

„Jesus spricht hier zu den Pharisäern und Schriftgelehrten, den Theologen seiner Zeit. Die haben sich sehr viel mit der Bibel beschäftigt. Und Jesus spricht sie genau daraufhin an.

- Wenn du den Text liest, was zeigt uns die Bibel nach diesen Worten? (*Inhalt*)
- Wieso reicht es nicht, die Bibel zu lesen? (*Bedeutung*)
- Worauf kommt es also an? (*Bedeutung*)
- Wie sieht das heute praktisch aus? (*Anwendung*)




BETE

Lebe

REDE

Drei Arten von Fragen



1. Inhaltsfragen

- Schärfen den Blick für das, was wirklich im Text steht.

2. Bedeutungsfragen

- Fragen nach der Interpretation/Bedeutung eines Bibeltextes.

3. Anwendungsfragen

- Der Fokus liegt auf der Anwendung im persönlichen Leben. Die Umsetzung des Erkannten.

Die richtigen Fragen finden




Beispiel: Matthäus 6,5-8

„Jesus redet hier vom Beten. Er möchte uns zeigen, wie wir beten sollen und wie nicht.“

- *Wie haben die Pharisäer gebetet? (Inhalt)*
- *Was bedeutet es, wie ein Heuchler zu beten? (Bedeutung)*
- *Oder wie ein Heide? (Bedeutung)*
- *Wie/Wo sollen wir beten? (Inhalt)*

Die richtigen Fragen finden



Beispiel: Matthäus 6,5-8

- *Wie sieht für dich das Beten im Kämmerlein heute ganz praktisch aus? (Anwendung)*
- *Jesus sagt, dass unser Vater im Himmel schon weiß, was wir brauchen, bevor wir beten. Warum sollen wir dann überhaupt beten? (Bedeutung/Anwendung)*

Die richtigen Fragen finden




Breakoutgruppe-Aufgabe:

Bitte erarbeite Fragen (alle drei Arten) zu 1. Johannes 4,9.10 (Zeit: 5 Minuten) und tauscht diese Fragen in deiner Breakoutgruppe (Zeit: 5 Minuten)

Beispiele

- *Welche Empfindungen hat Gott uns gegenüber? (Inhalt)*
- *Wie hat Gott seine Liebe zu uns bewiesen? (Inhalt)*
- *Warum erwartet Gott keine Vorleistung bevor er mich liebt? (Bedeutung)*
- *Du bist von Gott geliebt! Wie hilft dir dieses Wissen im Alltag? (Anwendung)*

Eine Bibelstunde ausarbeiten




1. Schritt: Alle Texte zu einem Thema heraussuchen

Mögliche Hilfsmittel

- *Konkordanz*
- *Bibellexikon*
- *Querverweise in der Bibel (s. z.B. Luther)*
- *Bibelstunden von anderen*
- *„Was Adventisten glauben“*

Eine Bibelstunde ausarbeiten



1. Schritt: Alle Texte zu einem Thema heraussuchen

a. Beispiel: Texte zur Wiederkunft von Jesus

- Johannes 14,3
- Apostelgeschichte 1,7-11
- Offenbarung 1,7; 22,13; 6,16ff; 19,11-21
- 1. Thessalonicher 4,13-18
- 2. Thessalonicher 2,1-11
- Lukas 17,26-30
- Matthäus 24
- 2. Petrus 3,11-13
- Offenbarung 22,20

Eine Bibelstunde ausarbeiten




2. Schritt: Bibeltexte nach Themen sortieren

Beim Thema WK könnte das so aussehen:

- Die Wiederkunft ist die Hoffnung und Sehnsucht der Gläubigen: *Off 22,20*
- Die Wiederkunft ist sichtbar: *Off 1,7; Mt 24,27-31*
- Die Gläubigen werden alle in den Himmel fahren: *Joh 14,1-3; 1. Thess 4,16-17*
- Die Gottlosen kommen um: *Luk 17,26-30*
- Jesus kommt mit seinen Engeln: *Mt 24,31; 25,31*
- Die toten Gläubigen werden auferstehen: *Joh 6,39.40; 1. Thess 4,13-18*
- Jesus kommt persönlich wieder: *Joh 14,1-3; Apg 1,7-11*

Eine Bibelstunde ausarbeiten




3. Schritt: Ziel der BS formulieren

Mögliche Ziele beim Thema Wiederkunft von Jesus :

- a. Diese Bibelstunde soll einen Überblick über die Ereignisse der Wiederkunft geben und dazu einladen, sich für die Wiederkunft bereit zu machen.
- b. Diese Bibelstunde soll von der Gewissheit der Auferstehung bei der Wiederkunft handeln und Hoffnung weitergeben.

Eine Bibelstunde ausarbeiten



4. Schritt: Die besten Bibeltex te auswählen

- Die WK ist die Hoffnung und Sehnsucht der Gläubigen: Off 22,20
- Die WK ist sichtbar: Off 1,7; Mt 24,27-31
- Die Gläubigen gehen in den Himmel: Joh 14,1-3; 1. Thess 4,16-17
- Die Gottlosen kommen um: Luk 17,26-30
- Jesus kommt mit seinen Engeln: Mt 24,31; 25,31
- Die toten Gläubigen stehen auf: Joh 6,39.40; 1. Thess 4,13-18
- Jesus kommt persönlich wieder: Joh 14,1-3; Apg 1,7-11


Eine Bibelstunde ausarbeiten



4. Schritt: Die besten Bibeltex te auswählen

- Die WK ist die Hoffnung und Sehnsucht der Gläubigen: Off 22,20
- Die WK ist sichtbar: Off 1,7; Mt 24,27-31
- Die Gläubigen gehen in den Himmel: Joh 14,1-3; 1. Thess 4,16-17
- Die Gottlosen kommen um: Luk 17,26-30
- Jesus kommt mit seinen Engeln: Mt 24,31; 25,31
- Die toten Gläubigen stehen auf: Joh 6,39.40; 1. Thess 4,13-18
- Jesus kommt persönlich wieder: Joh 14,1-3; Apg 1,7-11


Eine Bibelstunde ausarbeiten



5. Schritt: Die richtige Reihenfolge festlegen

1. Jesus kommt persönlich wieder: Joh 14,1-3; Apg 1,7-11
2. Die WK ist sichtbar: Mt 24,27-31
3. Jesus kommt mit seinen Engeln: Mt 24,31
4. Die toten Gläubigen stehen auf: Joh 6,39.40; 1. Thess 4,13-18
5. Die Gläubigen gehen in den Himmel: 1. Thess 4,16-17
6. Die Gottlosen kommen um: Luk 17,26-30
7. Die WK ist die Hoffnung und Sehnsucht der Gläubigen: Off 22,20

Eine Bibelstunde ausarbeiten




6. Schritt: Fragen zu den Bibeltexten suchen

Welche Fragen helfen unseren BS-Teilnehmern, die Aussagen der Bibeltexte herauszuarbeiten und anzuwenden?

- 1. Inhaltsfragen*
- 2. Bedeutungsfragen*
- 3. Anwendungsfragen*

Eine Bibelstunde ausarbeiten



Aufgabe: Schreibe zu den nachfolgenden Texten Fragen auf. Achte darauf, dass du Inhalts-, Bedeutungs- und Anwendungsfragen aufschreibst.

Johannes 14,3

Johannes 6,39.40

Apostelgeschichte 1,7-11

Lukas 17,26-30

Matthäus 24,27-31

Offenbarung 22,20

1. Thessalonicher 4,13-18




BETE

Lebe

REDE

Ausblick auf nächste Woche



Mittwoch, 06.07.2022, 19:30 Uhr – 21:00 Uhr

Thema: Bibelstunden halten praktisch

Themen unter anderen:

- Aufgabe von heute besprechen
- Praktische Tipps für die Durchführung einer BS
- Vorstellen von BS-Material